



2019-yilning yanvar-fevral oylarida Surxondaryo viloyatining sanoat ishlab chiqarishi

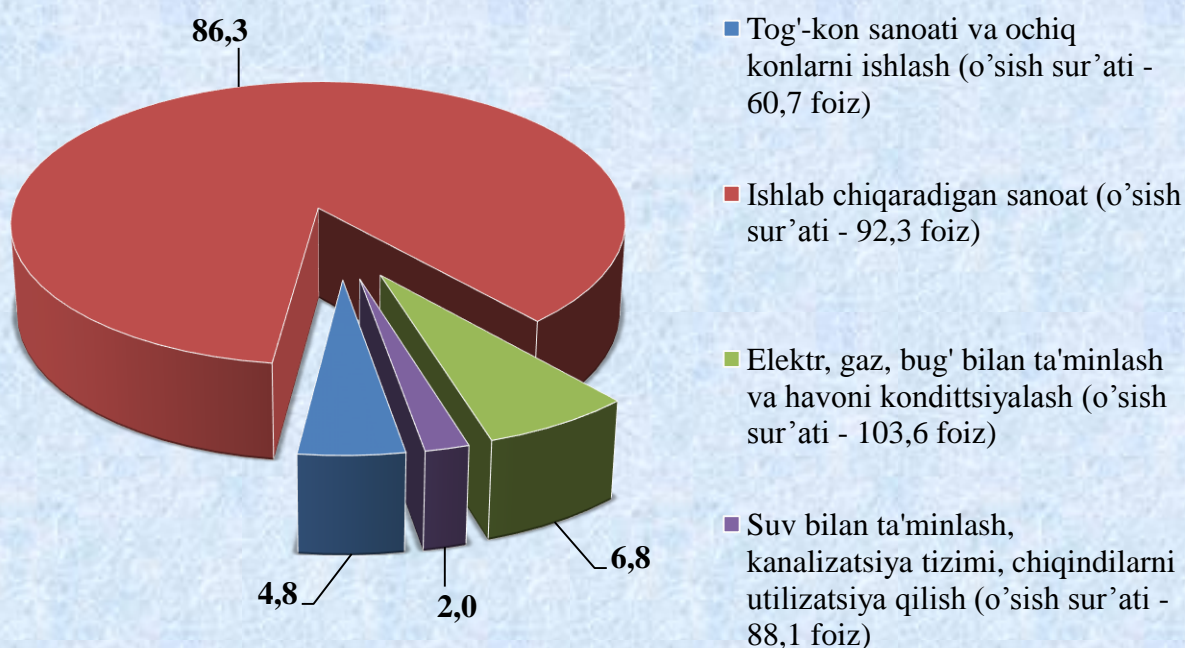
RAQAMLAR:

- Sanoat ishlab chiqarish hajmi **518,0 mlrd.so'mni**, sanoat ishlab chiqarish indeksi - **90,4 % ni** tashkil etdi;
- Iste'mol tovarlarining jami sanoat ishlab chiqarish hajmidagi ulushi - **36,5 % ni** tashkil etdi;
- Sanoat ishlab chiqarishda kichik biznesning ulushi – **42,7 % ni** tashkil etdi.

Dastlabki ma'lumotlar bo'yicha, 2019-yilning yanvar-fevral oylarida viloyat korxonalaridan tomonidan 518,0 mlrd.so'mlik sanoat mahsulotlari ishlab chiqarilgan bo'lib, o'tgan yilning tegishli davriga nisbatan sanoat ishlab chiqarish indeksi 90,4 % ni tashkil etdi.

Jami sanoat ishlab chiqarish hajmi o'sishining asosiy omili bo'lib, elektr, gaz, bug' bilan ta'minlash va havoni konditsiyalash - 3,6 % ga o'sishi hisoblanadi. Ishlab chiqaradigan (qayta ishlash) sanoat (92,3 %), suv bilan ta'minlash, kanalizatsiya tizimi, chiqindilarni utilizatsiya qilish (88,1 %) va tog'-kon sanoati va ochiq konlarni ishlash (60,7 %) pasaydi.

2019-yilning yanvar-fevral oylarida asosiy iqtisodiy faoliyat turlari bo'yicha sanoat ishlab chiqarish tarkibi



Tog'-kon sanoati va ochiq konlarni ishlash.

Tog'-kon sanoati va ochiq konlarni ishlash korxonalari tomonidan 2019-yilning yanvar-fevral oylarida ishlab chiqarilgan mahsulotlar hajmi 25,0 mlrd.so'mni yoki jami ishlab chiqarilgan sanoat mahsulotlari hajmining 4,8 % ni tashkil etdi.

O'tgan yilning shu davriga nisbatan tuzi (osh tuzidan tashqari) 3,7 martaga oshdi. Shu bilan birga, ko'mir qazib olish 19,4 % ga, neft 0,8 % ga pasaygan.



Tog'-kon sanoati va ochiq konlarni ishlashda yirik sanoat korxonalarini tomonidan ayrim turdagi sanoat mahsulotlarini ishlab chiqarish

2018-yil yanvar-fevralida ishlab chiqarilgan	Tog' - kon sanoati va ochiq konlarni ishlash mahsulotlari	2019-yil yanvar-fevralida ishlab chiqarilgan	O'sish sur'ati, %
---	--	---	--------------------------

Ko'mir, ming t.

34,5



27,7

80,6



Neft, ming t.

13,0



12,9

99,2



2018-yil yanvar-fevralda ishlab chiqarilgan	Tog' - kon sanoati va ochiq konlarni ishlash mahsulotlari	2019-yil yanvar-fevralda ishlab chiqarilgan	O'sish sur'ati, %
---	---	---	-------------------

Osh tuzi, ming t.

0,7



2,3

3,3m


Qum, ming t.

0,0



4,4

-

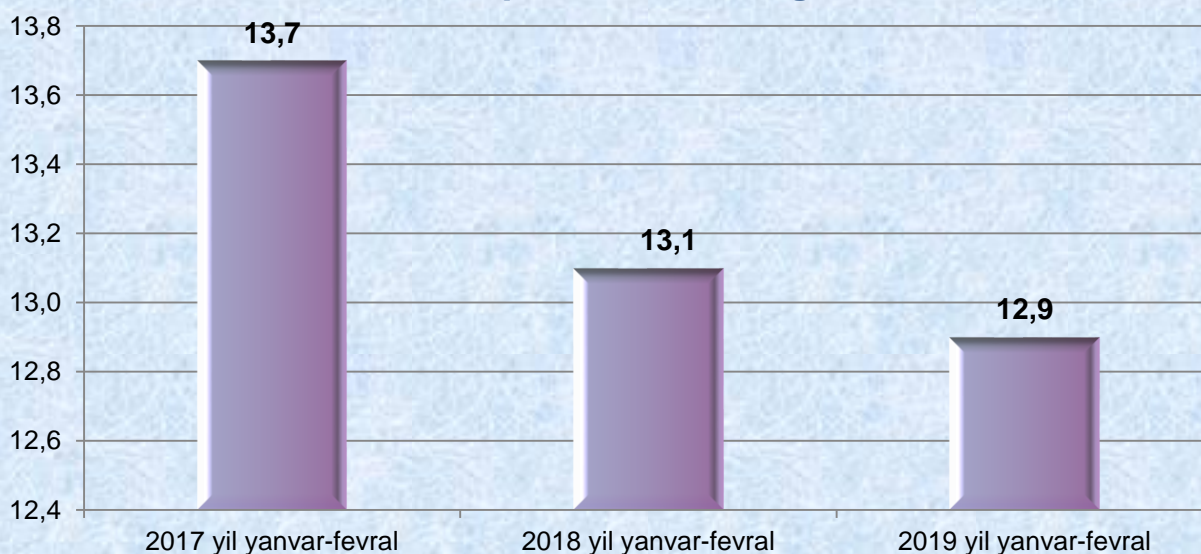

Chaqiq tosh, ming t.

0,0

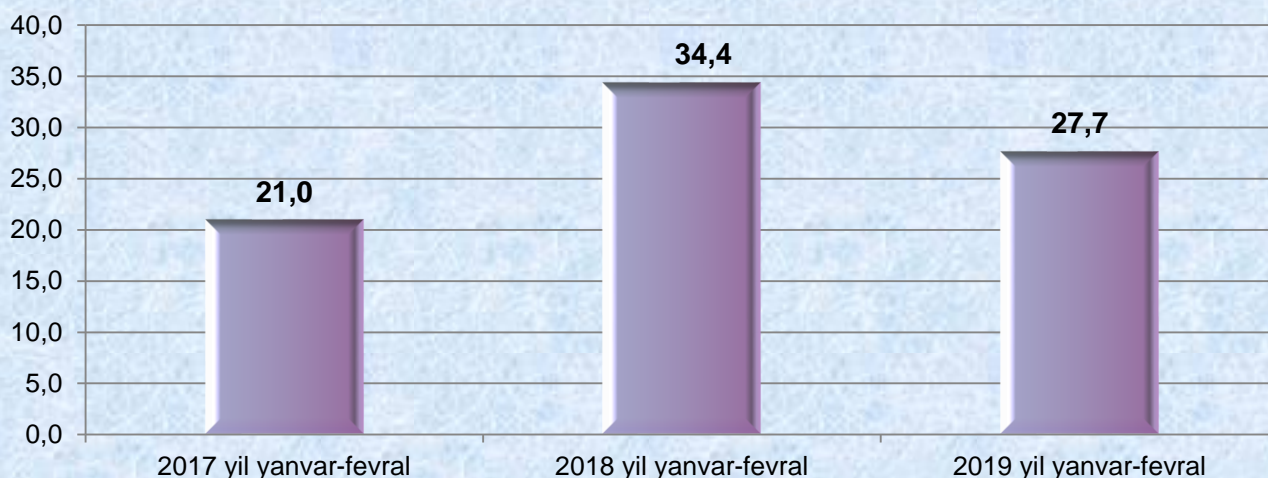


11,5

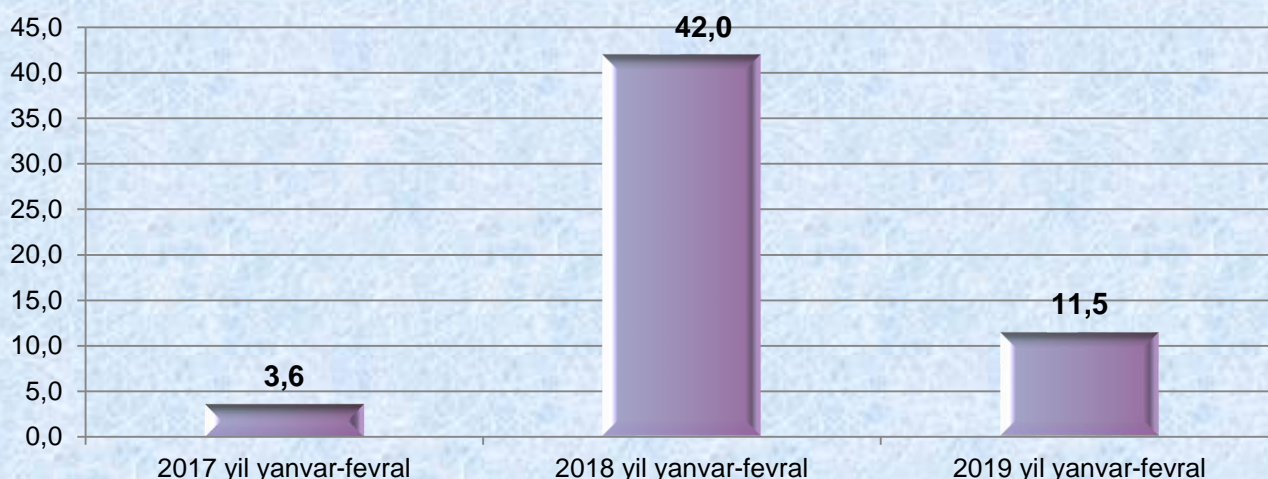
-


Neft qazib olish, ming.t


Ko'mir qazib olish, ming.t



Chaqiq tosh qazib olish, ming.t

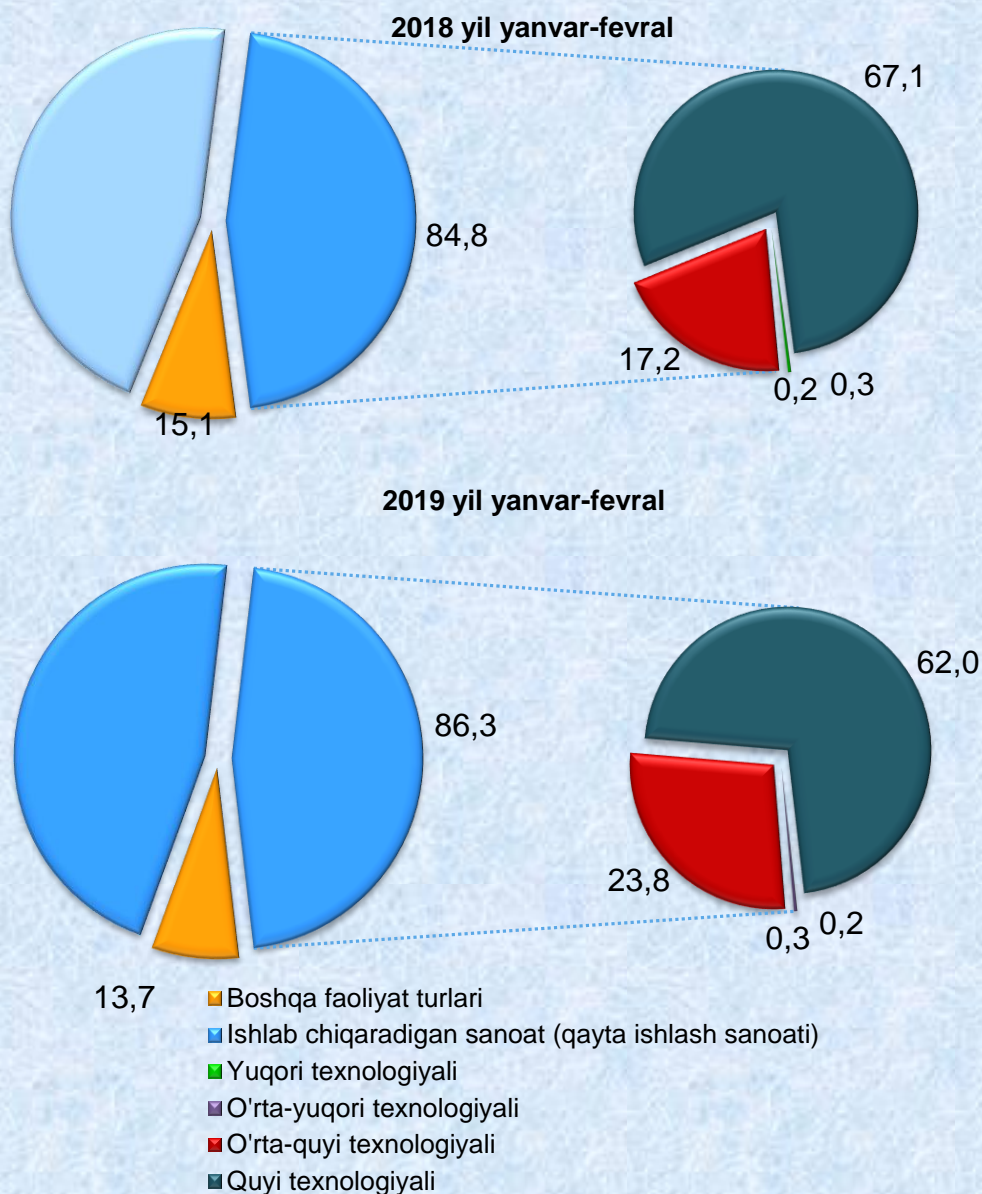


Ishlab chiqaradigan sanoat (qayta ishlash sanoati).

2019-yilning yanvar-fevral oylarida ishlab chiqaradigan sanoat korxonalari tomonidan ishlab chiqarilgan mahsulotlar hajmi 447,1 mlrd.so'mni yoki jami sanoat mahsulotlarining 86,3 % ini tashkil etdi.

Ishlab chiqaradigan sanoat tarkibida yuqori texnologiyali tarmog'ining ulushi 0,2 % ni (2018-yil yanvar-fevral oylarida - 0,3 %), o'rta-yuqori texnologiyali - 0,3 % (0,2 %), o'rta-quyi texnologiyali - 23,8 % (17,2 %) va quyi texnologiyali - 62,0 % (67,1 %) tashkil etdi.

Ishlab chiqarishning texnologik tarkibi bo'yicha ishlab chiqaradigan sanoat tarkibi



Ishlab chiqaradigan sanoat tarkibida mashina va uskunalarni ishlab chiqarish, ta'mirlash va o'rnatish, avtotransport vositalari, treylerlar, yarim pritseplar va boshqa tayyor buyumlarni ishlab chiqarish sohasining ulushi - 1,9 % (2018-yilning yanvar-fevral oylarida 1,5 %), metallurgiya sanoatining ulushi - 0,2 % (0,1 %), oziq-ovqat, ichimliklar va tamaki mahsulotlarini ishlab chiqarish - 32,1 % (26,7 %), kimyo mahsulotlari, rezina va plastmassa buyumlarini ishlab chiqarish - 0,3 % (0,3 %), to'qimachilik, kiyim, teri mahsulotlarini ishlab chiqarish - 37,0 % (47,9 %)ni tashkil etdi.

Shu bilan birga, ishlab chiqarish sanoatida o'tgan yilning shu davriga nisbatan solishtirganda aroq - 1,7m., ish kiyimlari - 1,0 %, non - 26,4%, un - 17,8 %, neft - 44,0 % ga oshdi.

***Ishlab chiqaradigan sanoatda
yirik sanoat korxonalari tomonidan ayrim turdagi sanoat
mahsulotlarini ishlab chiqarish***

2018-yil yanvar-fevralida ishlab chiqarilgan	Ishlab chiqaradigan sanoat mahsulotlari	2019-yil yanvar-fevralida ishlab chiqarilgan	O'sish sur'ati, %
20,4	 <p style="text-align: center;">Paxta tolasi, ming t.</p>	6,8	33,6 ↓
2,9	 <p style="text-align: center;">O'simlik yog'i (tozalangan), ming t.</p>	1,7	58,3 ↓
15,6	 <p style="text-align: center;">Un, ming tn</p>	18,4	117,8 ↑
150,3	 <p style="text-align: center;">Aroq, ming l.</p>	262,1	1,7m ↑
2,1	 <p style="text-align: center;">Dizel yoqilg'isi, ming t.</p>	1,7	83,5 ↓



Elektr, gaz, bug' bilan ta'minlash va havoni konditsiyalash.

Elektr, gaz, bug' bilan ta'minlash va havoni konditsiyalash korxonalari tomonidan ishlab chiqarilgan mahsulotlar hajmi 35,3 mlrd.so'mni (jami ishlab chiqarilgan sanoat mahsulotlari hajmining 6,8 % ni) tashkil etdi.

2019-yilning yanvar-fevral oylarida sanoatning mazkur tarmog'ida gazsimon yonilg'ini ishlab chiqarish va taqsimlash hajmi o'tgan yilning mos davriga nisbatan – 36,3 % ga va elektr energiyani ishlab chiqarish, uzatish va taqsimlash hajmining – 0,6 % ga oshganligi kuzatildi.

Elektr, gaz, bug' bilan ta'minlash va havoni konditsiyalash sohasida yirik sanoat korxonalari tomonidan sanoat mahsulotlarini ishlab chiqarish

2018-yil yanvar-fevralida ishlab chiqarilgan	Ishlab chiqaradigan sanoat mahsulotlari	2019-yil yanvar-fevralida ishlab chiqarilgan	O'sish sur'ati, %
---	--	---	--------------------------

Elektroenergiya, mln.kVt/s

0,0



0,5

-



Issiqlik energiyasi, ming Gkal

18,7



13,6

72,6



Suv bilan ta'minlash, kanalizatsiya tizimi, chiqindilarni utilizatsiya qilish.

Suv bilan ta'minlash, kanalizatsiya tizimi, chiqindilarni utilizatsiya qilish korxonalari tomonidan ishlab chiqarilgan mahsulotlar hajmi 10,6 mlrd.so'mni (jami ishlab chiqarilgan sanoat mahsulotlari hajmining 2,1 % ni) tashkil etdi.



O'tgan yilning mos davriga nisbatan suvga ishlov berish va suv quvurlari bo'yicha taqsimlash xizmatlari – 3,5 martaga, boshqa axlatxonalarda xavfsiz chiqindilarni yo'qotish bo'yicha xizmatlar – 0,3 % ga oshganligi kuzatildi, oqava suvlarni yo'qotish, transportirovka qilish va ishlov berish bo'yicha xizmatlar (57,1 %) kamaydi.

Suv bilan ta'minlash; kanalizatsiya tizimi, chiqindilarni yig'ish va utilizatsiya qilish sohasida yirik sanoat korxonalari tomonidan sanoat mahsulotlarini ishlab chiqarish

2018-yil yanvar-fevralida ishlab chiqarilgan	Ishlab chiqaradigan sanoat mahsulotlari	2019-yil yanvar-fevralida ishlab chiqarilgan	O'sish sur'ati, %
--	---	--	-------------------

Tarkibida qora metallar bo'lgan ikkilamchi xom ashyo, tonna

2067



1778

86,0



Oqava suvlarni yo'qotish, transportirovka qilish va ishlov berish bo'yicha xizmatlar, mln. so'm

945,9



539,7

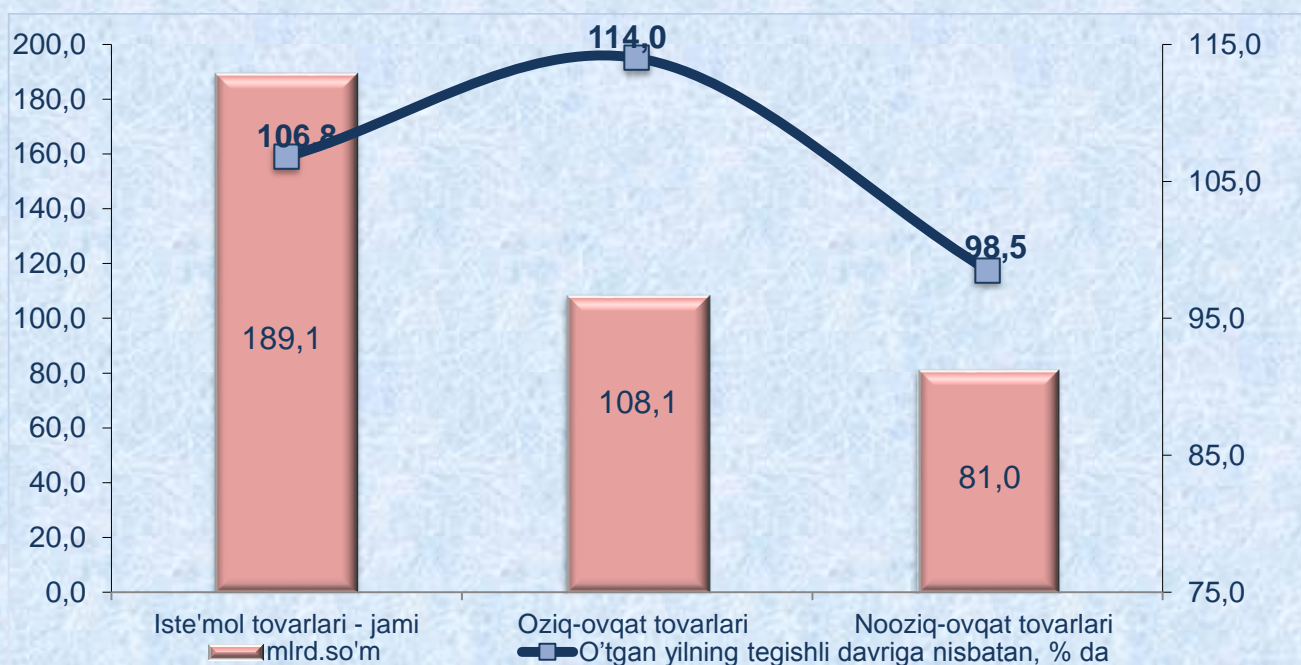
57,1



Iste'mol tovarlari ishlab chiqarish.

Tayyor mahsulotlar turlarini kengaytirish va ishlab chiqarilishini qo'llab-quvvatlash bo'yicha amalga oshirib kelinayotgan chora-tadbirlar natijasida iste'mol tovarlar ishlab chiqarish hajmi 189,1 mlrd.so'mni tashkil etdi va 2018-yilning yanvar-fevral oylariga nisbatan 6,8 % ga o'sishni ta'minladi, jami sanoatdagi ulushi esa 36,5 % ni tashkil etdi.

2019-yilning yanvar-fevral oylarida iste'mol tovarlari ishlab chiqarish tarkibi va o'sishi sur'ati



2018-yilning yanvar-fevral oylariga nisbatan iste'mol tovarlari tarkibida nooziq-ovqat tovarlari ishlab chiqarish ulushining 53,5 % dan 2019-yilning yanvar-fevral oylarida 57,2 % ga oshishi kuzatilmoqda.

Chet el investitsiyalari ishtirokidagi korxonalar mahsulotlarining ishlab chiqarilishi

Hisobot davrida xorijiy investitsiyalar ishtirokidagi korxonalar tomonidan 103,5 mlrd.so'mlik mahsulot ishlab chiqarildi.

Hisobot davrida xorijiy investitsiyalar ishtirokidagi korxonalarning umumiy ishlab chiqarishdagi ulushi 19,9 % ni tashkil etdi.

Chet el investitsiyalari ishtirokidagi korxonalar mahsulotlarining sanoatning umumiy hajmidagi ulushi, %.

2019-yil yanvar-fevral

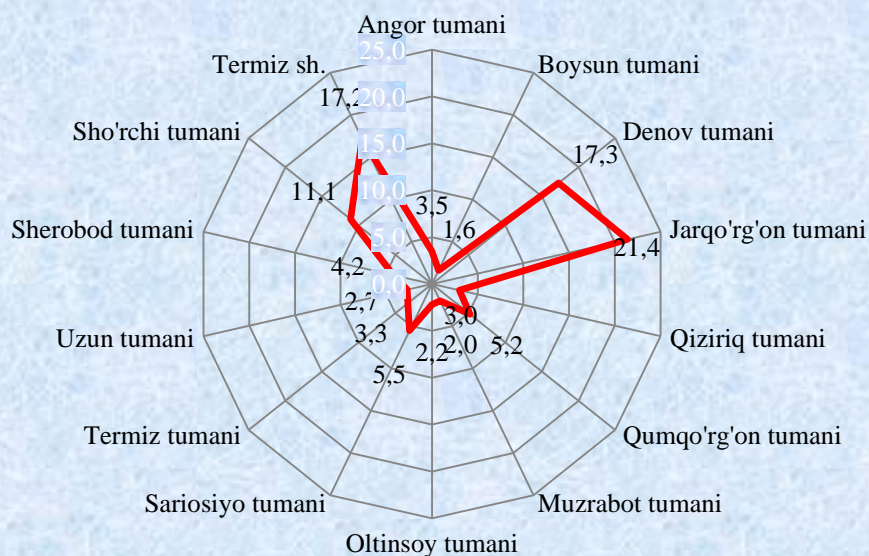
2018-yil yanvar-fevral



Hududlarning sanoat ishlab chiqarishi.

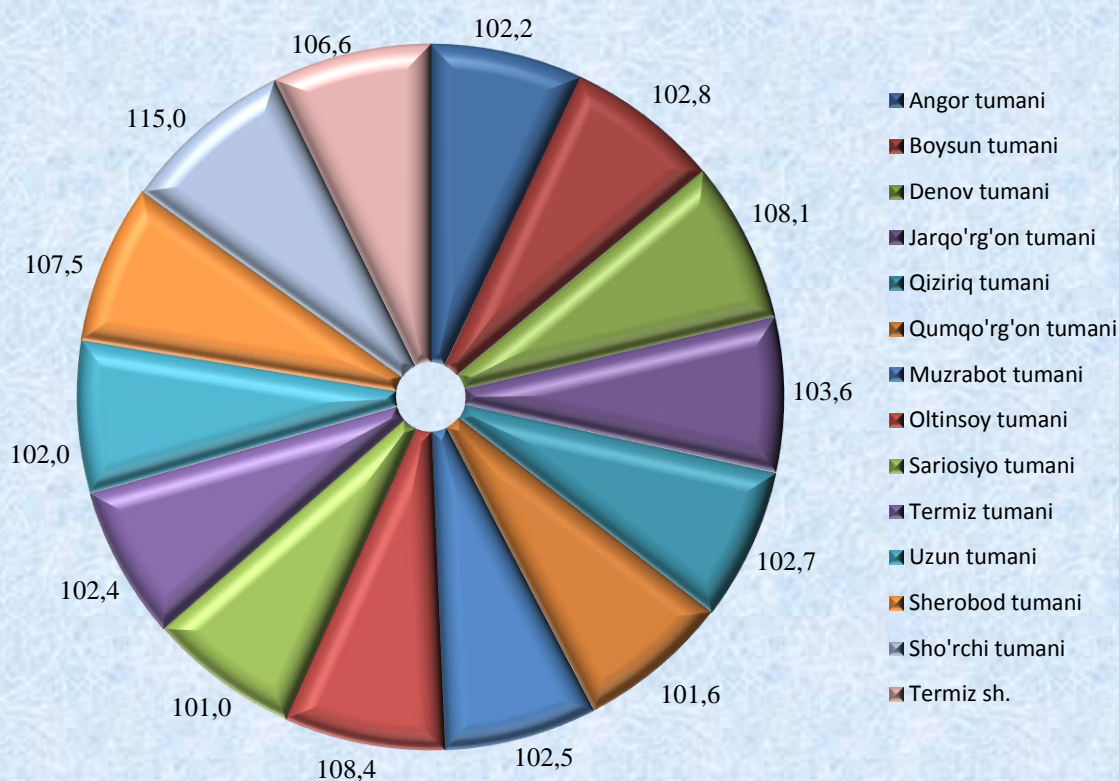
Viloyat sanoat ishlab chiqarish hajmi tarkibida eng ko'p Termiz shahri (viloyat sanoat ishlab chiqarish hajmning 17,2 %), Jarqo'rg'on (21,4 %), Denov (17,3 %) va Sho'rchi (11,1 %) tumanlari hissasiga to'g'ri kelmoqda.

2019-yil yanvar-fevral oylarida hududlar bo'yicha sanoat ishlab chiqarish ulushi 2018-yil yanvar-fevral oylariga nisbatan %



Shuningdek, iste'mol tovarlari hajmining eng katta qismi Denov (iste'mol tovarlari hajmida 25,1 %), Sho'rchi (14,7 %) tumanlari va Termiz shahri (15,6 %) da ishlab chiqarildi.

2019-yil yanvar-fevral oylarida hududlar bo'yicha istemol mollarning o'sishi 2018-yil yanvar-fevral oylariga nisbatan %



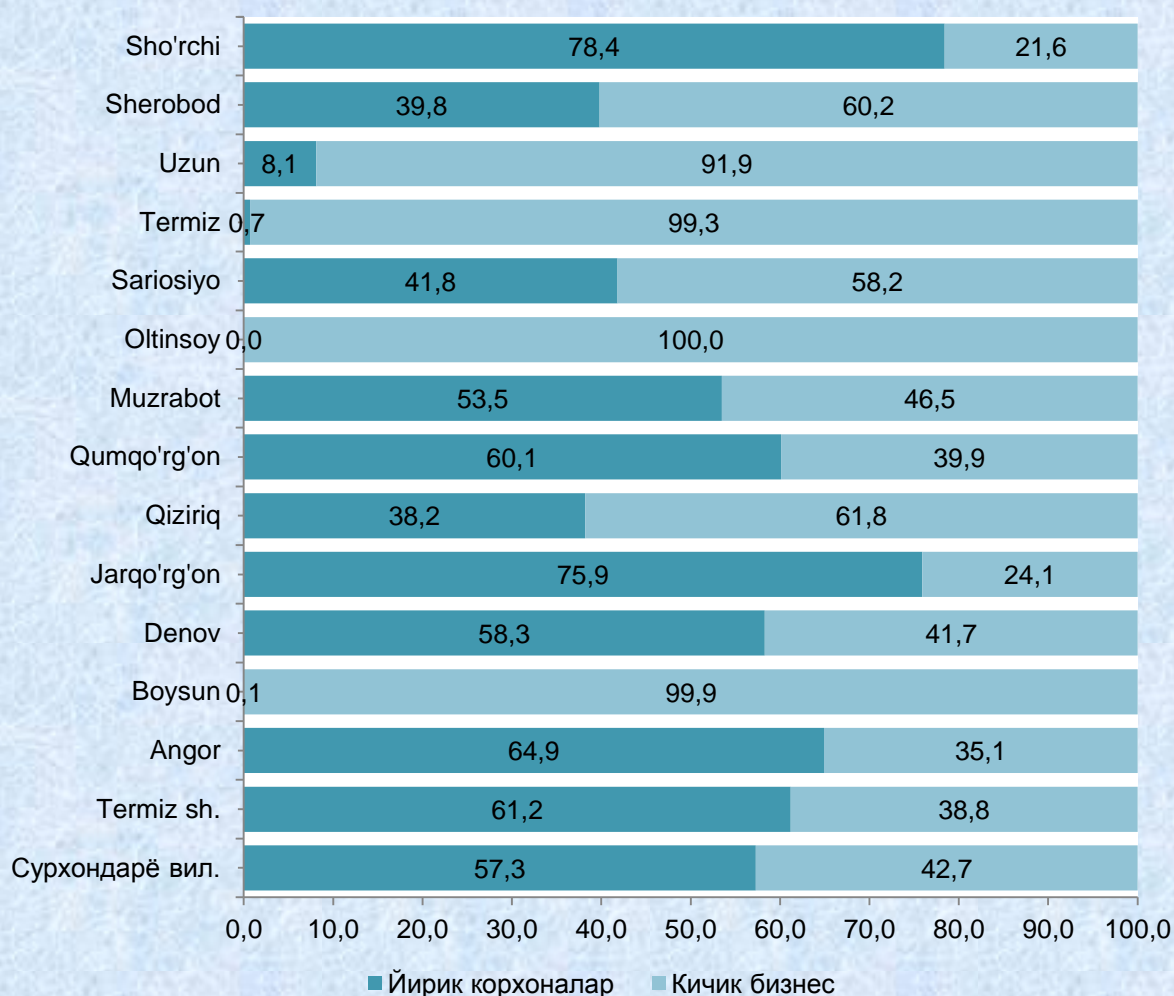
Sanoat ishlab chiqarishda kichik biznesning hissasi

Hisobot davrida kichik tadbirkorlik sub'ektlari tomonidan 221,3 mlrd.so'mlik mahsulot ishlab chiqarilib, ularning umumiy ishlab chiqarishdagi ulushi 42,7 % ni tashkil etdi.

Hududlar kesimida kichik biznesning sanoat mahsulotlari ishlab chiqarishdagi eng yuqori ulushi Oltinsoy (jami sanoat mahsulotlari ishlab chiqarishdagi ulushi 100,0 %), Boysun (99,9 %), Termiz (99,3 %), Uzun (91,9 %), Sherobod (60,2 %) tumanlarida kuzatildi.

Shu bilan birga, eng kichkina ulush Sho'rchi (21,6 %), Jarqo'rg'on (24,1 %), Angor (35,1 %), Qumqo'rg'on (39,9 %) tumanlari va Termiz shahrida (38,8 %) kuzatildi.

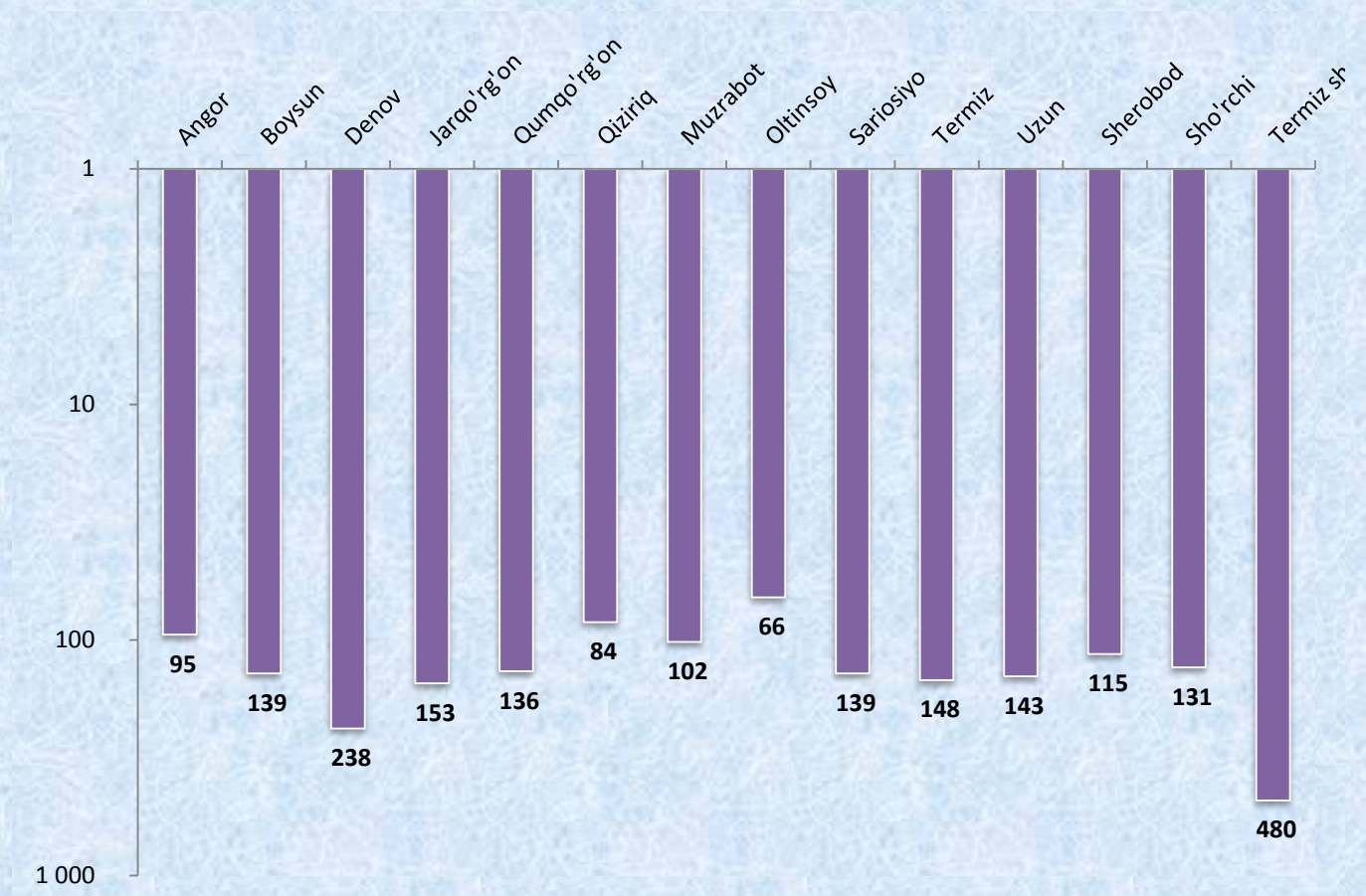
2019-yilning yanvar-fevral oylarida hududlar bo'yicha yirik korxonalar va kichik biznesning sanoat mahsulotlari ishlab chiqarishdagi ulushi, %



Faoliyat yuritayotgan va yangi tashkil etilgan sanoat korxonalari

Bugungi kunda viloyatda 2168 ta sanoat korxonalari faoliyat ko'rsatmoqda, shundan 480 tasi (mavjud korxonalar umumiy sonining 22,1 %) Termiz shahriga, 238 tasi (11,0 %) Denov tumaniga to'g'ri kelmoqda.

Faoliyat yuritayotgan sanoat korxonalari soni, birlik (2019-yil 1 mart holatiga)



2019-yil yanvar-fevral oylarida viloyatda 257 ta yangi sanoat korxonalari tashkil etildi, ularning 14,8 foizi Termiz shahri, 17,1 foizi Denov tumaniga to'g'ri keladi.

Sanoat statistikasi bo'limi
Aloqa telefoni: (76) 223-07-24